

Областные соревнования по спортивному туризму на пешеходных дистанциях среди обучающихся «Осенняя тропа 2025»

10 октября 2025 года, г. Смоленск, лесопарк Красный Бор

УСЛОВИЯ СОРЕВНОВАНИЙ В ДИСЦИПЛИНЕ «ДИСТАНЦИЯ – ПЕШЕХОДНАЯ» короткая(спринт)

Класс дистанции: 3

Количество технических этапов: 8

Длина дистанции: 900м

Набор высоты: 30м

ОКВ: 40 минут.

- Соревнования проводятся в соответствии с Правилами вида спорта «Спортивный туризм», раздела 3, части 7. Далее пункт Правил, указанный в условиях этапа.
- По п. 1.3.11 все карабины, предоставленные в качестве ТО – неразъёмные.
- На соревнованиях применяется система электронной отметки SFR.

Порядок работы с отметкой на дистанции:

	Станция отметки	Место расположения	Расстояние от станции до чипа, при котором происходит отметка	Примечания
СТАРТ	Контактная	На линии старта	Контактно	Участник должен отметитья самостоятельно сразу после команды «Старт!»
ПРОХОЖДЕНИЕ ЭТАПА	<i>Без отметки</i>	<i>Без отметки</i>	<i>Без отметки</i>	
СНЯТИЕ С ЭТАПА	<i>Без отметки</i>	<i>Без отметки</i>	<i>Без отметки</i>	
ФИНИШ	Контактная	На линии финиша	Контактно	Участник должен отметитья самостоятельно при пересечении линии финиша

ПОРЯДОК, ПАРАМЕТРЫ, ОБОРУДОВАНИЕ И УСЛОВИЯ ПРОХОЖДЕНИЯ

СТАРТ

Этап 1. Переправа методом «вертикальный маятник». КВ = 5 мин.

Оборудование этапа:

ИС – Б31.

КЛ – начало ОЗ.

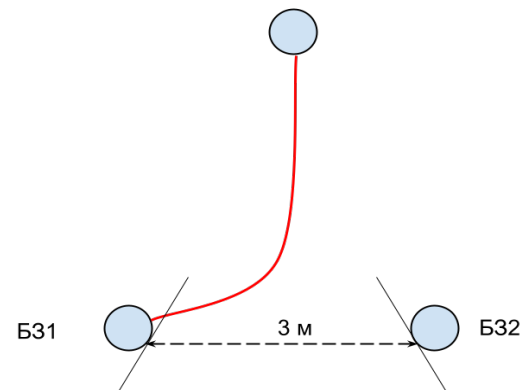
Судейские перила.

ЦС – Б32.

КЛ – окончание ОЗ.

Действия: движение по п.7.15

Обратное движение: по КОД вдоль нитки этапа.

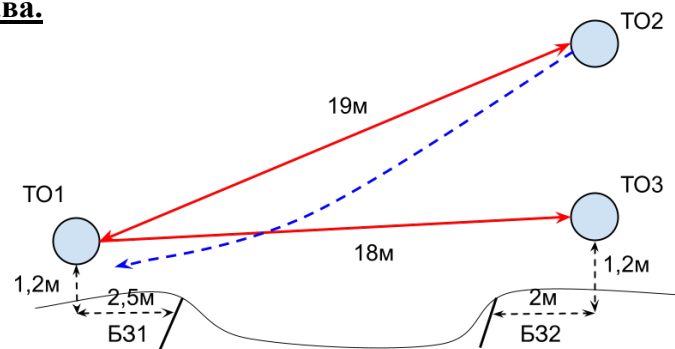


Блок этапов 2-4. Навесная переправа - Навесная переправа – Навесная переправа.

КВ -10 мин.

Порядок прохождения блока этапов:

1) Участники проходят этапы 2,3,4 последовательно



Этап 2. Навесная переправа.

Оборудование этапа:

ИС – Б31, ТО1 – горизонтальная опора

КЛ – начало ОЗ.

Двойные судейские перила.

ЦС – ОЗ, ТО2 – 2 судейских карабина.

Действия: движение по п.7.9.4(а).

Обратное движение: по п. 7.9.4(б).

Этап 3. Навесная переправа.

Оборудование этапа:

ИС – ОЗ, ТО2 – 2 судейских карабина

Двойные судейские перила.

ЦС – Б31, КЛ – окончание ОЗ.

Действия: организация перил для дополнительной страховки по п.7.6., движение по п.7.9.4(б), Снятие перил по п. 7.6.15 с ЦС этапа 3.

Обратное движение: по п. 7.9.4(а)

Этап 4. Навесная переправа.

Оборудование этапа:

ИС – Б31, ТО1 – горизонтальная опора

КЛ – начало ОЗ.

Двойные судейские перила.

ЦС – Б32, КЛ – окончание ОЗ.

ТО3 – горизонтальная опора.

Действия: движение по п.7.9.

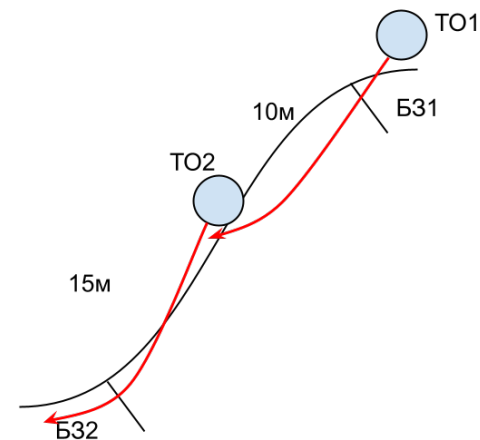
Обратное движение: по п. 7.9.

Блок этапов 5-6. Спуск по склону – Спуск по склону.

КВ -10 мин.

Порядок прохождения блока этапов:

1) Участники проходят этапы 1,2 последовательно



Этап 5. Спуск по склону.

Оборудование:

ИС – Б31. КЛ – начало ОЗ.

Судейские перила.

ЦС – ОЗ, ТО2 – 1 судейский карабин.

Действия: движение участников по п.7.10.

Обратное движение: по п.7.10 по судейским перилам.

Этап 6. Спуск по склону.

Оборудование:

ИС – ОЗ, ТО2 – 1 судейский карабин.

Судейские перила.

ЦС – Б32. КЛ – окончание ОЗ.

Действия: движение участников по п.7.10.

Обратное движение: по п.7.10 по судейским перилам.

Этап 7. Подъём по склону. КВ = 5 мин.

Оборудование этапа:

ИС – Б31.

КЛ – начало ОЗ.

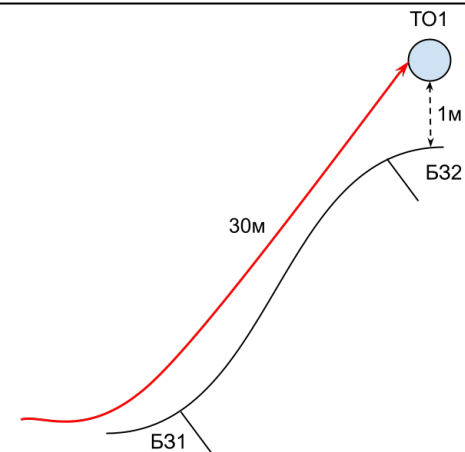
Судейские перила.

ЦС – Б32.

КЛ – окончание ОЗ.

Действия: движение по п.7.10.

Обратное движение: по п.7.10 по судейским перилам.



Этап 8. Спуск по склону. КВ = 10 мин.

Оборудование этапа:

ИС – Б31. ТО1 – 1 судейский карабин.

КЛ – начало ОЗ.

ЦС – Б32.

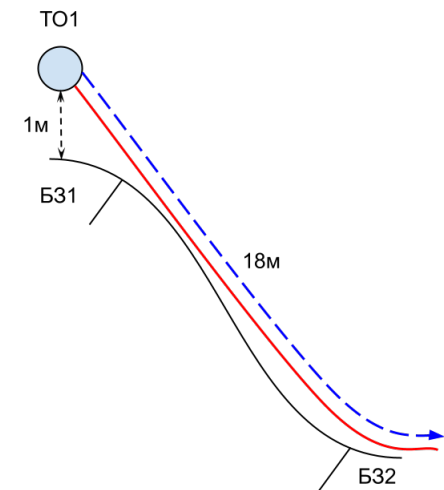
КЛ – окончание ОЗ.

ПОД – судейские перила.

Действия: организация перил по п.7.6; движение по п.7.10,

снятие перил по п.7.6.15.

Обратное движение: по п.7.10 по своим перилам или по ПОД.



ФИНИШ